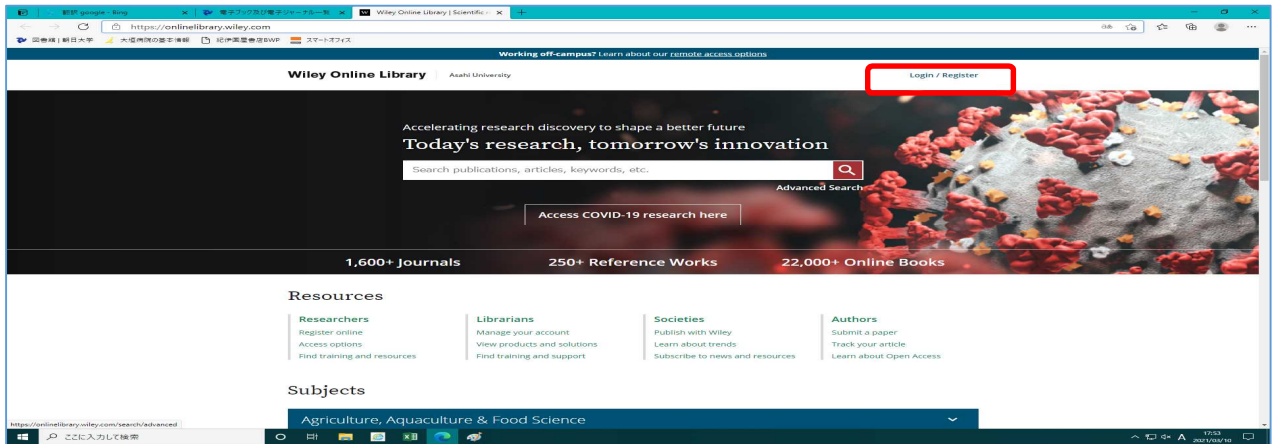


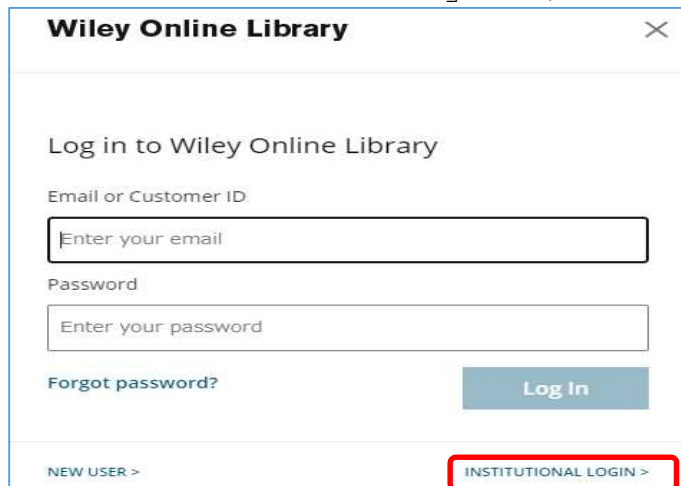
# 【WileyOnline Library の学認ログイン方法】

学認を利用し、学外から [Wiley Online Library](https://onlinelibrary.wiley.com) クセスすることができます。

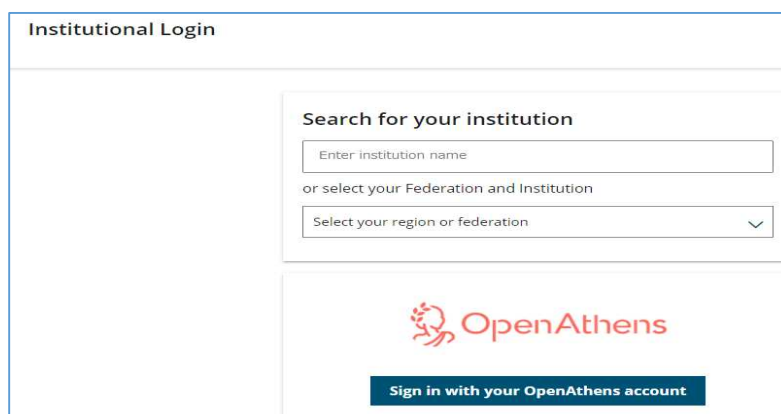
1. 学外からに <https://onlinelibrary.wiley.com> にアクセス⇒「Login/Register」をクリック



2. 「INSTITUTIONAL LOGIN」をクリック




3. Search for your institution 上部ボックスに「asahi」と入力し検索するか下部ボックスから「Asahi University」を Select してください。



4. 朝日大学の全学認証システムの「ユーザ ID」と「パスワード」を入力し、「Login」をクリックします。



5. 下の画面が表示されます。「同意」をクリックします。  
(必要に応じて同意内容の変更を行ってください。)



# 朝日大学

ASAHI UNIV

あなたがアクセスしようとしているサービス:  
**Atypon SP / Atypon Systems Inc.**

サービスから提示された説明:  
*Atypon Systems operates a hosting platform that provides content delivery services to a wide range of professional and scholarly publishers.*

サービスに関する追加情報

サービスに送信される情報	
eduPersonScopedAffiliation	staff@asahi-u.ac.jp <input checked="" type="checkbox"/>

続行すると上記の情報はこのサービスに送信されます。このサービスにアクセスするたびに、あなたに関する情報を送信することに同意しますか?

同意方法の選択:

- 次回ログイン時に再度チェックします。
  - 今回だけ情報を送信することに同意します。
- このサービスに送信する情報が変わった場合は、再度チェックします。
  - 今回と同じ情報であれば今後も自動的にこのサービスに送信することに同意します。
- 今後はチェックしません。
  - すべての私に関する情報を今後アクセスするすべてのサービスに送信することに同意します。

この設定はログインページのチェックボックスでいつでも取り消すことができます。